



Uczniak

Numer 27

Marzec 2015 r.

Kwartalnik redagowany przez uczniów
Szkoły Podstawowej im. Stanisława Milewskiego w Gąsoccinie

Spis treści

str.

Co w szkole piszczy?

Już wkrótce sprawdzian	2
Bezpieczny Internet	2-3
Bierzmy z nich przykład	3-4

Kącik zdrowotny

Higiena zawsze i wszędzie	5
Jak dbać o włosy?	
Czystość na wf-ie!	
Co za dużo, to niezdrowo!	

Kącik artysty

Ostatnia powtórka	6
Ludzie listy piszą	7-8
Święto Teatru	8

Podróżnik

Śladami Fryderyka Chopina	9-10
Pamięć o Fryderyku	10

Poradnik na wszystko

Sposób na nudę	11
----------------	----

Z ostatniej strony

Dla ciekawych	12
Życzenia	12

Wielkanoc- co roku, ale każda inna!

Wielkanoc to czas radości ze Zmartwychwstania Pana Jezusa. Jest to szczególny dzień, ponieważ oddajemy cześć Synowi Bożemu, który oddał za nas życie, i spędzamy czas w gronie najbliższych. Ze Świętami Wielkanocnymi kojarzą się następujące symbole: palma, baranek, pisanki i koszyczek wielkanocny, który przygotowujemy dzień przed Niedzielą Wielkanocną. Znajduje się w nim poświęcony pokarm, który spożywamy jako śniadanie wielkanocne oraz baranek, symbolizujący Pana Jezusa. W tym roku Święta Wielkanocne będą obchodzone 5 i 6 kwietnia. Ciekawostką jest to, że Święta Wielkiej Nocy obchodzimy co roku innego dnia. Dlaczego tak się dzieje? Termin świąt uzależniony jest od faz księżyca. Zawsze pamiątkę Zmartwychwstania Pana Jezusa obchodzimy w pierwszą niedzielę po pełni księżyca. By godnie i z czystym sercem obchodzić te Święta, należy uczestniczyć w Rekolekcjach Wielkopostnych, co miało miejsce w ostatnich dniach w naszej parafii. W piątek 27 marca ulicami naszej miejscowości, naśladując Pana Jezusa, wyruszyliśmy w drogę. Ponieśliśmy swoje osobiste krzyże i intencje, rozważając Mękę Pańską. Ważnym punktem naszych przygotowań do Świąt są również obchody Niedzieli Palmowej. Tradycyjnie od wielu już lat każda klasa przygotowała swoją niepowtarzalną palmę i wzięła z nią udział w uroczystej procesji Mszy Świętej. Pamiętajmy, że Święta Wielkanocne to czas zastanowienia się nad swym życiem i postępowaniem, nie zapominajmy o naszych bliskich i kochajmy ich całym sercem, a Panu Jezusowi dziękujemy w swej modlitwie za to, że pomimo tylu błędów on nas ciągle kocha.



Ola Oleszkiewicz, VI b

CO W SZKOLE PISZCZY?

AKTUALNOŚCI I WAŻNE TEMATY

1 kwietnia już wkrótce!

Sprawdzian szóstoklasisty- nowe zasady

W tym roku uczniowie piszą sprawdzian szóstoklasisty, który jest podzielony na dwie części:

- z języka polskiego i matematyki,
- z języka angielskiego.

Części sprawdzianu rozdziela kilkudziesięciminutowa przerwa.

Czas trwania sprawdzianu:

Dla uczniów bez dostosowania:

- Pierwsza część zaczyna się o godz. 9.00 i trwa 80 minut.
- Druga część rozpoczyna się o 11.45 i trwa 45 minut.

Dla uczniów z dostosowaniem:

- Pierwsza część trwa dłużej, 120 minut.
- Druga część - 70 minut.



**Wszystkim szóstoklasistom piszącym pierwszy tak ważny w ich życiu egzamin
życzymy powodzenia!!!**

Redakcja

Dzień Bezpiecznego Internetu



**DZIEŃ
BEZPIECZNEGO
INTERNETU**

Dzień Bezpiecznego Internetu obchodzi się od 10 lutego 2005 roku. Organizowany jest on przez Fundację Dzieci Niczyje oraz Naukową i Akademicką Sieć Komputerową (NASK). Partnerami w tym roku są również Microsoft i Facebook. Wydarzenie zostało objęte honorowym patronatem przez Joannę Kluzik-Rostkowską - Minister Edukacji Narodowej, prof. Lenę Kolarską-Bobińską - Minister Nauki i Szkolnictwa Wyższego, Andrzeja Halickiego - Ministra Administracji i Cyfryzacji, Magdalenę Gaj - Prezes Urzędu Komunikacji Elektronicznej, Marka Michalaka - Rzecznika Praw Dziecka. Hasło tegorocznych obchodów brzmi „ Razem tworzymy lepszy Internet”.

Ten dzień ma zwracać uwagę na fakt, że każdy może przyczynić się do tego, aby Internet był bezpieczny dla wszystkich. Mimo że Dzień Bezpiecznego Internetu nie był w tym roku szkolnym zorganizowany w formie apelu, dowiedzieliśmy się, jak odpowiednio korzystać z tego medium. Dla klas I – III obok sali komputerowej zostały wywieszane plakaty informujące o tym, że nie zawsze wiadomo, kto jest w sieci po drugiej stronie. Aby się zabezpieczyć, nigdy nie należy podawać informacji o sobie oraz o bliskich nam osobach. Dzieci z młodszych klas podchodziły i z zaciekawieniem czytały plansze. Uczniowie klas IV – VI uczestniczyli w lekcjach zorganizowanych przez panią od zajęć komputerowych, podczas których zdobywali wiadomości na temat, jak powinni szukać w Internecie potrzebnych informacji. Pani również mówiła, że zawsze trzeba podawać źródło, z jakiego się korzysta. Niedopuszczalne jest przepisywanie wypracowań, prac domowych i tym podobnych rzeczy ze stron internetowych, ponieważ często te prace zawierają błędy, a poza tym przepisując je uczniowie łamią czyjeś prawa autorskie i nie dają sobie szansy na własny rozwój. Po tych zajęciach nie było ucznia, który nie umiałby odpowiedzieć na zadane pytania dotyczące omawianego tematu.

Natalia Klimczak, Aleksandra Pawlak, VI a

Jestem dumny, że jestem Polakiem

BIERZMY PRZYKŁAD Z NAJLEPSZYCH !

Polacy to utalentowany naród, osiągamy bardzo dobre wyniki w sporcie. Jak wiadomo polska reprezentacja siatkówki mężczyzn zasługuje na szczególne uznanie rodaków. Na mistrzostwach świata, które odbyły się w naszym ojczystym kraju w roku 2014 zdobyli złoty medal. Ale to nie wszystko. W tym roku nasi szczypiorniści na MŚ w Katarze zdobyli brąz. W 2013 roku nasz łyżwiarz szybki **Zbigniew Bródka** zdobył złoty medal na igrzyskach zimowych w Soczi. Było to dla nas szczególnie miłym wydarzeniem, ponieważ jego przewaga nad rywalem wynosiła jedynie kilka setnych sekundy. Na tym ważnym wydarzeniu sportowym nasi rodacy zdobyli wiele innych medali m.in. **Kamil Stoch** zyskał aż dwa złote medale, **Justyna Kowalczyk** złoto w biegach narciarskich stylem klasycznym. Następny godny podziwu sportowiec to **Robert Lewandowski**, który jest rozpoznawalny na całym świecie. Nie otrzymał medalu, ale jest jednym z najlepszych piłkarzy w Europie. Z naszych okolic pochodzi również bardzo utalentowany olimpijczyk **Tomasz Majewski**.

Sylwetka sportowca- Zbigniew Bródka

Pochodzi z małego miasta Łowicza. Zasługuje szczególnie na podziw oraz uznanie, ponieważ łyżwiarstwo traktuje jako pasję, a na co dzień jest strażakiem. Jest to bardzo trudne zadanie, aby pogodzić te dwa wymagające czasu i sprawności zajęcia. Mimo tego nasz panczenista (łyżwiarz szybki) znajduje czas dla rodziny, poświęca się głównie dzieciom.



Sylwetka sportowca - Justyna Kowalczyk

Urodziła się w małym miasteczku, Limanowa. Została szczególnie doceniona przez Polaków- wygrała aż pięć razy plebiscyt na najlepszego sportowca roku w naszym kraju. Justyna ma również drugie imię, którego rzadko używa – Maria. Jest bardzo dobrym sportowcem, w swojej kolekcji medalowej posiada pięć złotych medali olimpijskich. Odniosła też zwycięstwo cztery razy pod rząd w prestiżowym cyklu Tour de Ski.



Sylwetka sportowca – Kamil Stoch



Wywodzi się z Zakopanego. Dzięki wsparciu rodziny swoją przygodę z narciarstwem rozpoczął w wieku trzech lat. Początki były dość trudne, dopiero w zeszłym sezonie pokazał, na co go stać. Zdobył dwa złote medale na olimpiadzie oraz wygrał kryształową kulę. Niestety w tym roku jego kariera stanęła pod znakiem zapytania. Podczas skoku niefortunnie wylądował i od tego momentu zaczęły jego problemy zdrowotne uniemożliwiające systematyczne treningi oraz udany start w zawodach sportowych.

Sylwetka sportowca- Robert Lewandowski

Jest jednym z najbardziej rozpoznawalnych polskich sportowców, urodzonym w Warszawie. W naszej reprezentacji oraz w swoim klubie Bayern Monachium gra na pozycji napastnika. Tak naprawdę Robert też zaczynał od mniej znanych polskich klubów, dopiero po długoletniej pracy trafił do Bundesligi, co zapoczątkowało rozwój jego kariery. Z tego wybitnego Polaka wielu młodych ludzi marzących o karierze piłkarza może brać przykład.



Sylwetka sportowca- Tomasz Majewski



Wychował się w miejscowości leżącej kilka kilometrów od naszego Gąsocina, w Szyszkach. Tomasz ma brata bliźniaka, który wciąż mieszka w swojej rodzinnej wiosce. Ten sportowiec zasłynął w lekkoatletyce, dokładnie w rzucie kulą. Najwyższym trofeum naszego rodaka jest złoty medal zdobyty na olimpiadzie.

P. Szczęsna, Vla



Kącik zdrowotny

JAK DBAĆ O ZDROWIE?

Higiena zawsze i wszędzie!!!

W tym artykule chcę podać Wam kilka porad, dzięki którym bardziej uświadomicie sobie, jak ważna jest higiena. Dbajmy o nią nie tylko ze względów estetycznych, ale i także dla dobrego samopoczucia.

Jak dbać o swoje włosy:


- w okresie dorastania myjmy włosy częściej niż zwykle, np. 2-3 razy w tygodniu lub częściej w zależności od potrzeb,
- nakładajmy odżywkę, ale też bez przesady, gdyż po dużej ilości tego preparatu włosy mogą się nam przetłuszczać,
- rozczesujmy je porządnie, aby zapobiec ich skołtunieniu,
- wiążujemy włosy na noc w warkocz, by po obudzeniu się nie były rozczochrane,
- na zajęciach w- f wiążujemy je, będzie się nam trochę chłodniej i wygodniej.

Uwaga!!! Nie używajmy zbyt często prostownicy ani podobnych urządzeń, ponieważ psują one strukturę włosa. Grozi to rozdwojaniem końcówek oraz ogólnym osłabieniem włosów. Więcej stracisz niż zyskasz, a przecież jesteś dopiero dzieckiem czy nastolatką. Na jedną imprezę nie warto!

Jak zadbać o czystość na WF-ie?

Każdy z nas uczestniczy w zajęciach wychowania fizycznego, które służą rozwijaniu zainteresowań sportowych i pozytywnie wpływają na nasze zdrowie. Na W- f obowiązuje nas zmiana ubrań oraz obuwia. Nie zawsze uczniowie tej zasady przestrzegają, gdyż myślą, że to tylko po to, by wygodniej się nam ćwiczyło. Ale to nie jest tak, zmiana stroju jest konieczna dla naszego zdrowia. Dlaczego? Zaraz Wam wytłumaczę, na czym rzecz polega. Chodzenie w przepoconych skarpetkach może grozić grzybicą, chorobą bardzo trudną do wyleczenia. Są jeszcze inne konsekwencje noszenia przepoconego stroju, m.in. są to choroby typu: owsica, łuszczyca itp. Ze względów higienicznych i estetycznych mamy obowiązek zmieniać strój na W- F. Mam nadzieję, że zaczniecie przestrzegać zasad higieny. A oto moje propozycje, co powinniście wziąć do przebrania się na zajęcia wychowania fizycznego:

- Obuwie i skarpetki: dzięki zmianie możemy uchronić się przed wyżej wspomnianymi chorobami oraz przykrym zapachem.
- Zmiana szortów uchroni nas przed rozwojem chorób intymnych.
- Zmieniony i czysty t- shirt zapobiegnie rozprzestrzenianiu się brzydkiego zapachu.



Co za dużo, to niezdrowo!!!

Dziewczyny w wieku dorastania zaczynają myśleć o swoich niedoskonałościach, które próbują ukryć pod makijażem. Uważają, że makijaż jest wręcz obowiązkowy. Ale czy to naprawdę jest potrzebne? Duża ilość nakładanych na twarz kosmetyków sprawia, że osoba, która tak postępuje, wygląda nieestetycznie. Gdy w młodym wieku zbyt często się malujemy, powodujemy, że na twarzy pojawia się trądzik i skóra staje się pomarszczona. Oczywiście od czasu do czasu można nałożyć makijaż, ale bez przesady. Uwierzcie mi, że wyglądacie lepiej bez tego „upiększenia”.

Waszą ozdobą jest naturalność i młodość.

KĄCIK ARTYSTY

TUTAJ MOŻECIE
ZAMIESZCZAĆ SWOJĄ
TWÓRCZOŚĆ

Ostatnia powtórka

Uczniowie klas szóstych piszący sprawdzian muszą wykazać się ogromną wiedzą, którą zdobyli przez wszystkie lata nauki w szkole podstawowej. W części polonistycznej na pewno znajdzie się ćwiczenie redakcyjne. Dlatego też przypomnimy jedną z form wypowiedzi, jaką jest list: oficjalny i otwarty.

List oficjalny	List otwarty
Jaki?	
Urzędowy, grzeczny, z dystansem, uprzejmy, rzeczowy, zwięzły	Swobodniejszy ton, bezpośredni, szczerzy,
Do kogo?	
Dyrektor szkoły, Redaktor gazety, Nauczyciel, Ksiądz, Organizator konkursu, Burmistrz, Wójt	Zbiorowość – Koledzy i Koleżanki, Uczniowie szkoły, Przedszkolaki, Gimnazjaliści, Mieszkańcy miejscowości, Mieszkańcy Ziemi, itp.
Elementy listu	
List powinien wyglądać następująco:	List powinien wyglądać następująco:

Dane Nadawcy *Miejscowość, data*

Dane adresata

Oficjalny nagłówek

Treść:

- *Wstęp* – krótkie przedstawienie siebie oraz wyjaśnienie powodu napisania listu,
- *Rozwinięcie* – np. sformułowanie prośby, uzasadnienie,
- *Zakończenie* – oficjalna formuła podziękowania i pożegnania.

Podpis

Miejscowość, data

Nagłówek

Treść:


- *Wstęp* – Krótkie przedstawienie siebie oraz wyjaśnienie powodu pisania listu,
- *Rozwinięcie* - Przedstawienie głównej myśli, tematu listu wraz z argumentacją, apel do dużej liczby osób,
- *Zakończenie*- Podsumowanie, formuła pożegnalna.

Podpis

Przykład listu oficjalnego

Gąsocin, 25 lutego 2015r.

Samorząd klasy 6A
Szkoły Podstawowej w Gąsocinie
ul. Szkolna 1
06-440 Gąsocin



Sz. P. Teresa Skrzypczak
Dyrektor Szkoły Podstawowej
im. Stanisława Milewskiego w Gąsocinie

Szanowna Pani Dyrektor!

Jesteśmy organizatorami uroczystości poświęconej Patronowi naszej szkoły. W tym dniu planujemy zorganizować międzyszkolny konkurs na wiersz lub piosenkę o naszym patronie.

Upzejmie prosimy, aby Pani wsparła nasz pomysł środkami finansowymi. Fundusz ten chcemy przeznaczyć na nagrody książkowe, które planujemy wręczyć zwycięzcom. Bez przyznania środków nie będzie możliwości uhonorowania uczestników konkursu.

Z góry dziękujemy za przychylne rozpatrzenie naszej prośby.

Z poważaniem

Samorząd Klasy 6A
wraz z nauczycielem wychowawcą

Autor listu : Paulina Szczęсна, VIa, opracowanie komputerowe: A. Oleszkiewicz , VI b

Przykład listu otwartego

Gąsocin, 01. 03.2015r.

Drodzy Uczniowie!

Żyjemy na Ziemi, która daje nam wszystkie rzeczy niezbędne do życia. Niestety w dzisiejszych czasach, nie każdy człowiek jest zachwycony obecnością natury. Często zdarzają się sytuacje, w których środowisko zostaje zanieczyszczone przez ludzi. W natłoku codziennych obowiązków nikt nie ma czasu myśleć o otoczeniu i podjąć konkretne kroki, aby zmienić je na lepsze.

Apeluję do Was, byśmy my, uczniowie Szkoły Podstawowej podjęli konkretne działania na rzecz środowiska. Postarajmy się, żeby nasza planeta była uwolniona od wszelkich szkodliwych substancji i toksyn. Mam nadzieję, że dzięki naszej reakcji, zapobiegniemy coraz większej liczbie pogodowych kataklizmów. Świat w końcu się do nas uśmiechnie.

W tym liście podam Wam kilka rad, jak skutecznie chronić i zmieniać środowisko. Warto byłoby urządzić akcję "Sprzątanie Świata" kilka razy w ciągu roku. Wybierajmy tereny najbardziej zanieczyszczone, które wymagają natychmiastowej pomocy. Wyczyśćmy całą naszą wieś oraz zaangażujmy w tę akcję jej mieszkańców. Nawiaźmy współpracę z leśnikiem- ochroniarzem lasu. Pomóżmy mu w codziennych obowiązkach. Wtedy będziemy wiedzieli o tym, co dzieje się w lesie oraz dowiemy się nowych rzeczy o przyrodzie, poszerzymy swoją wiedzę (...) Ograniczajmy ilość śmieci. Postawmy kolorowe kosze do segregacji w miejscach najbardziej zaludnionych. Wówczas mieszkańcy będą wyrzucać odpady do pojemników, zostawiając przy tym czystą naturę. Zaczniemy sadzić drzewa w miejscach na to przeznaczonych. W atmosferze zwiększy się ilość tlenu niezbędnego do oddychania, ponieważ rośliny wytwarzają ten gaz, dlatego tak bardzo ich potrzebujemy. Oszczędzajmy energię poprzez wyłączanie świateł w pomieszczeniach, gdzie nie przebywamy. Zmniejszymy opłaty domowe, a także pomożemy środowisku, zapobiegniemy zmianom klimatu. Przeprowadźmy pochód przez wieś, zorganizujmy tzw. „happening”, w którym zareklamujemy działania na rzecz natury. Wymyślmy plakaty i hasła, które wyrażą, jak konieczna jest pomoc dla Ziemi.

Zorganizujemy w szkole „dzień bez samochodu”. Każdy z nas przyjdzie pieszo lub będzie się poruszać rowerem. Ograniczymy emisję dwutlenku węgla do atmosfery. Oszczędzamy również wodę, niezbędną do prawidłowego funkcjonowania organizmu. Wówczas nigdy nie będzie jej nam brakować i nagromadzimy jej ogromne ilości. Takie działania sprawiają, iż środowisko zmienia się na lepsze.

Kochani Uczniowie! Jak sami widzicie, da się pomóc naszej pięknej planecie! Dzięki temu będzie nam się dobrze żyło, a natura cały czas będzie się rozwijała. Wystarczy tylko chęci oraz dużo siły i dobrej energii. Na pewno uda nam się upiększyć otoczenie poprzez konkretne działania. Sprawmy, aby świat stał się czystszy i wolny!

Z poważaniem

Przewodnicząca SU
Dominika Wierzbowska

Międzynarodowy Dzień Teatru

Międzynarodowy Dzień Teatru obchodzony jest na całym świecie od 1961r. W każdym roku ten Dzień przypada 27 marca. Obchody Światowych Dni Teatru mają na celu promocję form teatralnych i międzynarodową wymianę informacji na temat teatru, pobudzenia kreatywności i zacieśniania współpracy między ludźmi teatru na świecie. W dniu 27 marca, co roku rozsyłane jest orędzie, tłumaczone na wiele języków, napisane przez wybitnego człowieka teatru, które zawiera jego przemyślenia na temat roli teatru we współczesnym świecie. Pierwsza taka wiadomość została wysłana w 1962 roku przez Jean Cocteau. Podczas obchodów Międzynarodowego Dnia Teatru w wielu krajach odbywają się specjalne spotkania, sympozja, przedstawienia teatralne itp. poświęcone znaczeniu i problemom teatru. W 2007r. główne obchody Światowego Dnia Teatru odbyły się w paryskiej siedzibie UNESCO. Od tego też roku Polski Zarząd Międzynarodowego Instytutu Teatralnego przyznaje rokrocznie zasłużonym ludziom teatru: reżyserom, aktorom, scenografom, scenarzystom, itp. Nagrodę im. Stanisława Ignacego Witkiewicza. W celu zaakcentowania obchodów Dni Teatru szkolne koło teatralne postanowiło przygotować spektakl pt „Kot w butach”. Scenariusz do przedstawienia został napisany na podstawie utworu Ewy Szelburg – Zarembiny. Piosenki, prezentowane w spektaklu zostały zaczerpnięte z publikacji „Bajkowy Mini Teatr” wydawnictwa Kogo. Nasze przedstawienie zostanie zaprezentowane w kwietniu.

DZIEŃ TEATRU



A. Oleszkiewicz, VIb

Podróżnik

Śladami Fryderyka Chopina



Pierwszy przystanek: Żelazowa Wola i Warszawa (Polska)

Fryderyk Chopin urodził się w Żelazowej Woli 22 lutego lub 1 marca 1810 roku. Miał ojca Francuza Mikołaja Chopina i matkę Polkę Justynę Krzyżanowską. W rodzinnym domu Fryderyka Chopina znajduje się obecnie Muzeum, w którym można dowiedzieć się wielu ciekawych rzeczy o kompozytorze. Swoje dzieciństwo spędził w Warszawie. Gdy miał trzy lata, zaczął naukę gry na fortepianie, a jego pierwszą nauczycielką była matka. W wieku sześciu lat kontynuował naukę u Wojciecha Żywnego. Już jako siedmioletni chłopiec komponował polonezy, marsze wojskowe i wariacje.

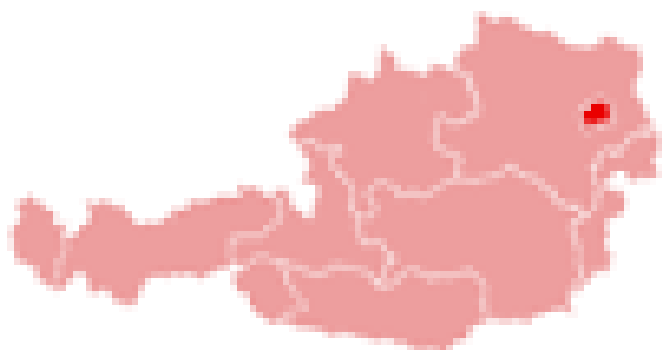


Pomnik Fryderyka Chopina znajdujący się w Parku Łazienkowskim w Warszawie.

źródło: wikipedia.pl



Drugi przystanek: Wiedeń (Austria)




Gdy miał 19 lat ukończył szkołę, a później wyjechał z Polski do Wiednia i nigdy nie wrócił do ojczystego kraju. Kilka lat później dowiedział się o wybuchu powstania listopadowego i o jego klęsce.


Te tragiczne w historii Polski wydarzenia natchnęły Chopina do komponowania o ojczyźnie. Będąc w Wiedniu, pisał listy do przyjaciół w kraju, w których wspominał, że dokucza mu samotność, a szczególnie

smutne było dla niego Boże Narodzenie, które spędzał z dala od bliskich mu osób. W tym czasie skomponował utwór, w którym znalazł się fragment polskiej kolędy.

Trzeci przystanek: Paryż (Francja)



W 1831 roku przeprowadził się do Paryża, gdzie dużo koncertował, uczył innych gry na fortepianie i komponował. Większość jego dzieł to utwory takie jak np.: etiudy, nokturny. Jego dom w Paryżu istnieje do dziś, wisi na nim pamiątkowa tablica z napisem, że tu mieszkał ten wielki kompozytor. Pokój Chopina dzisiaj wygląda tak jak za jego życia. We Francji spotkał pisarkę znaną jako George Sand. Bardzo dużo czasu spędzał kompozytor w jej posiadłościach w Nohant i na Majorce. Miejsca te natchnęły go do skomponowania preludium, które pisarka nazwała „deszczowym”. Nazwała go tak, ponieważ w utworze powtarzały się dźwięki, które brzmiały jak spadające krople deszczu. Wyczerpujące koncerty i śmierć ojca spowodowały nadszarpnięcie zdrowia kompozytora. Fryderyk cierpiał na gruźlicę, która dnia 17 października 1849 roku doprowadziła do jego śmierci. Zmarł młodo, w wieku 39 lat. W ostatnich chwilach życia towarzyszyła mu jego najstarsza siostra Ludwika. Zgodnie z ostatnią wolą kompozytora przewiozła serce swojego brata do Polski, które obecnie spoczywa w Bazylice Świętego Krzyża w Warszawie. Chopin został pochowany na cmentarzu Pere- Lachaise w Paryżu.



Pamięć o Fryderyku Chopinie

Od 1927 roku w Warszawie odbywa się Międzynarodowy Konkurs Pianistyczny imienia Fryderyka Chopina. Jest to jeden z najważniejszych konkursów na świecie. Uczestnicy wykonują wyłącznie utwory tego wielkiego polskiego kompozytora. Imię Fryderyka Chopina nadaje się wielu instytucjom i obiektom np.: Filharmonii w Gdańsku, wielu akademiom i szkołom muzycznym. Nawet krater na planecie Merkury nosi imię naszego Wielkiego Polaka.



A. Pawlak, N. Klimczak, Vla

Poradnik na wszystko

Gdy spełnimy już wszystkie obowiązki, zazwyczaj większość z nas się nudzi. W telewizji nie ma ciekawego programu, a na komputerze ani jednej nowej zainstalowanej gry... Myślmy wówczas, że nie istnieje dla nas ciekawa zabawa. Ale przecież jest tyle rzeczy wokół, które mogą nas zainteresować, przy których będziemy się świetnie bawić.

Oto moje propozycje:

Sposób na nudę

ZNISZCZ TEN DZIENNIK



To świetna zabawa! Ta książka zawiera wiele stron z zadaniami dla jej posiadacza oraz rozwija w jakiś sposób kreatywność. Pozwala przekształcić destrukcję w kreację, uruchomić wyobraźnię i wyrazić swoje emocje! ☺ Z tym dzienniczkiem nuda nie wchodzi w grę! W sklepie kosztuje ok. 25 zł. To fajne zajęcie na zagospodarowanie wolnego czasu.




BĄDŹ SZYBKI JAK BŁYSKAWICA, WYBIERZ SIĘ NA ROLKI!



Łyżworolki lub krócej rolki to jednośladowy sprzęt sportowy i rekreacyjny mający postać butów z zamocowanymi na stałe trzema kółkami. Pierwsze konstrukcje tego typu pojawiły się w II połowie XVIII. Przez wiele dziesięcioleci były zmieniane i doskonalone, tak by jak najbardziej rozszerzać ich możliwości techniczne.

Sport, świeże powietrze idealnie pasuje do rolek! Jazda na rolkach to świetna forma aktywności fizycznej, która poprawia kondycję oraz usprawnia mięśnie. Każdy z nas może pokusić się na kupno tych cudeniek. Są sprzedawane w wielu wzorach i kolorach, więc jest naprawdę w czym wybierać. Gdy zawita wiosna, nie ma na co czekać! Bierz do ręki rolki, załóż, ucz się jeździć, a potem śmigaj razem z przyjaciółmi!



Skorzystajcie z moich rad, a nuda nie będzie Wam dokuczać!

Serdecznie polecam i życzę miłej zabawy! ☺

D. Wierzbowska, VI b


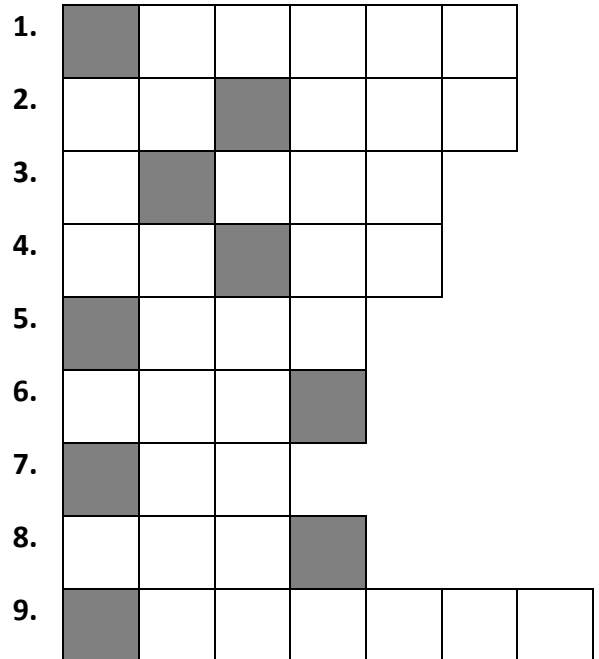
Z ostatniej strony

1. Rozwiąż krzyżówkę :

1. Zaczyna się 21 marca
2. Rosną na łące
3. Odmierza czas
4. Lubią się tym bawić dziewczynki
5. Wyrzuca się tam śmieci
6. Leci z kranu
7. Następuje po dniu
8. Szklane, w pomieszczeniu
9. Kwaśny owoc, niezbyt lubiany przez dzieci

2. Kilka pomysłów na świąteczne pisanki.

Pokoloruj i ozdób własną pisanekę.



A. Kacprzak, O. Fałęcka, V



Wielkanoc zbliża się dużymi krokami.

Z okazji zbliżających się Świąt Wielkiej Nocy
 życzymy wszystkim
 smacznego jajka, dużo wiosennej radości,
 wszystkiego co najlepsze
 i oczywiście wesołego i mokrego śmigusa - dyngusa.

Redakcja